

หนังสือรับรอง

ข้าพเจ้า..... ชื่อจริง นามสกุล..... ผู้ยื่นคำร้องขอ

ขึ้นทะเบียนเป็นผู้บังคับหรือปล่อยอากาศยานประเภทอากาศยานที่ควบคุมการบินจากภายนอก ตามประกาศกระทรวงคมนาคม เรื่อง หลักเกณฑ์การขออนุญาตและเงื่อนไขในการบังคับหรือปล่อยอากาศยานซึ่งไม่มีนักบินประเภทอากาศยานที่ควบคุมการบินจากภายนอก พ.ศ. ๒๕๕๘ ต่อสำนักงานการบินพลเรือนแห่งประเทศไทย

ข้าพเจ้าขอรับรองว่า ข้าพเจ้าเป็นผู้มีคุณสมบัติครบถ้วนและไม่มีลักษณะต้องห้ามอย่างหนึ่งอย่างใด ดังต่อไปนี้

ไม่เป็นผู้มีพฤติกรรมอันเป็นภัยต่อความมั่นคงของประเทศ

ไม่เคยต้องโทษจำคุกโดยคำพิพากษาถึงที่สุดให้จำคุกในความผิดตามกฎหมายว่าด้วยยาเสพติดหรือกฎหมายว่าด้วยศุลกากร


ข้าพเจ้าขอรับรองสำเนาเอกสารที่แนบทุกฉบับ รวมถึงข้อความทั้งหมดในเอกสารที่แนบดังกล่าวว่าถูกต้องสมบูรณ์และเป็นความจริงทุกประการ

****ต้องเซ็นให้เหมือนในสำเนาบัตรประชาชน**

ลงชื่อ..... ลายเซ็น..... ผู้รับรอง
(..... ชื่อจริง นามสกุล.....)

คำเตือนของสำนักงานการบินพลเรือนแห่งประเทศไทย

ผู้ขอขึ้นทะเบียนเป็นผู้บังคับหรือปล่อยอากาศยานซึ่งไม่มีนักบินประเภทอากาศยานที่ควบคุมการบินจากภายนอกต้องแจ้งข้อมูลตามความเป็นจริง การแจ้งข้อความเท็จหรือปกปิดข้อเท็จจริงอันเป็นสาระสำคัญ อาจเป็นความผิดฐานแจ้งความเท็จต่อเจ้าพนักงาน ตามมาตรา ๑๓๗ แห่งประมวลกฎหมายอาญา ต้องระวางโทษจำคุกไม่เกิน ๖ เดือน หรือปรับไม่เกินหนึ่งหมื่นบาท หรือทั้งจำทั้งปรับ และหากความปรากฏต่อสำนักงานการบินพลเรือนแห่งประเทศไทยในภายหลังว่าข้อมูลที่ผู้ขอได้แจ้งและสำเนาเอกสารที่แนบ ไม่ตรงตามความเป็นจริงจะถือว่าผู้ขอขาดคุณสมบัติและไม่เคยเป็นผู้ที่ได้ขึ้นทะเบียนเป็นผู้บังคับหรือปล่อยอากาศยานซึ่งไม่มีนักบินฯ ซึ่งหากทำการบังคับหรือปล่อยอากาศยานซึ่งไม่มีนักบินดังกล่าว ย่อมเป็นการฝ่าฝืนมาตรา ๒๔ และมีความผิดตามมาตรา ๗๘ แห่งพระราชบัญญัติการเดินอากาศ พ.ศ. ๒๔๙๗ ต้องระวางโทษจำคุกไม่เกินหนึ่งปี หรือปรับไม่เกินสี่หมื่นบาท หรือทั้งจำทั้งปรับ

 สำนักงานคณะกรรมการกิจการ กระจายเสียง กิจการโทรทัศน์ และกิจการโทรคมนาคมแห่งชาติ	หนังสือมอบอำนาจ	แบบ คท.26
		สำหรับเจ้าหน้าที่ เอกสารเลขที่..... ลงวันที่.....

ก. โปรดกรอกข้อมูลและทำเครื่องหมาย ลงใน ให้ถูกต้องครบถ้วน หากข้อความใดไม่ใช่ให้ขีดฆ่า
 เส้นชื่อกำกับ

ข้าพเจ้า นาย ภาวิ กี่ป อายุ 00 ปี อาชีพ วิศวกร

เลขประจำตัวประชาชน ๙ ๙๙๙๙ ๙๙๙๙ ๙๙ ๙

บัตรประจำตัวข้าราชการ/เจ้าหน้าที่ของรัฐ เลขที่..... ออกโดย.....

วันออกบัตร..... บัตรหมดอายุ..... สัญชาติ..... เชื้อชาติ.....

ผู้มีอำนาจลงนามผูกพันตามหนังสือรับรองของสำนักงานทะเบียนหุ้นส่วนบริษัทฯ กรมพัฒนาธุรกิจการค้า
 กระทรวงพาณิชย์ ในนามของสถานประกอบการ..... ทะเบียนนิติบุคคล

เลขที่..... สำนักงาน/บ้านเลขที่..... หมู่ที่..... ซอย.....

ถนน..... ตำบล/แขวง..... อำเภอ/เขต.....

จังหวัด..... รหัสไปรษณีย์..... โทรศัพท์..... โทรศัพท์มือถือ.....

ขอมอบอำนาจให้..... อายุ..... ปี อาชีพ.....

เลขประจำตัวประชาชน ๐ ๐๐๐๐ ๐๐๐๐๐ ๐๐ ๐

บัตรประจำตัวข้าราชการ/เจ้าหน้าที่ของรัฐ เลขที่..... ออกโดย.....

วันออกบัตร..... บัตรหมดอายุ..... สัญชาติ..... เชื้อชาติ.....

เป็นผู้แทนข้าพเจ้า ในการดำเนินการขอใบอนุญาต ทำ นำเข้า นำออก ค่า ค่าเพื่อการ
 ซ่อมแซม มี ใช้ ตั้งสถานีวิทยุคมนาคม ประกาศนียบัตรพนักงานวิทยุสมัครเล่น ประกาศนียบัตรพนักงานวิทยุ
 ประจำเรือ ใบอนุญาตพนักงานวิทยุคมนาคม เครื่องหมายแสดงมาตรฐานโทรคมนาคม (Label) แจ้งความ
 เอกสารสูญหาย ตลอดจนลงนาม แก้ไข/เพิ่มเติม รับรองเอกสารหลักฐานต่างๆ กับ สำนักงานคณะกรรมการ
 กิจการกระจายเสียง กิจการโทรทัศน์และกิจการโทรคมนาคมแห่งชาติ (สำนักงาน กสทช.)

จนเสร็จสิ้นการ ตั้งแต่วันที่..... จนถึงวันที่.....

ข้าพเจ้ายอมรับการกระทำตามที่.....

ผู้รับมอบอำนาจได้ดำเนินการไป โดยถือเสมือนว่าเป็นการกระทำของข้าพเจ้าเองทุกประการ จึงลงลายมือชื่อ
 ไว้เป็นเป็นสำคัญ

ลงชื่อ..... เห็นลายเซ็นผู้มอบอำนาจ ลงชื่อ.....ผู้รับมอบอำนาจ
 (เห็นชื่อ) ()

ลงชื่อ.....ผู้มอบอำนาจ ลงชื่อ.....พยาน
 () ()

ลงชื่อ.....พยาน
 ()




****กรุณาเขียนข้อมูลส่วนตัว (ข้อที่ 1)ด้วยตัวบรรจง ให้อ่านออกได้ง่าย ,มิฉะนั้น ข้อมูลท่านอาจจะผิดพลาด**

ใบคำขอเอาประกันภัยโดรน (DRONE) กรมธรรม์ประกันภัยความรับผิดตามกฎหมายต่อบุคคลภายนอก (อากาศยานไร้คนบังคับ โดรน /Drone)	
1. ชื่อผู้ขอเอาประกันภัย (ผู้ถือกรรมสิทธิ์หรือผู้เป็นเจ้าของโดรน) : ชื่อ นามสกุล	
ที่อยู่ : เลขที่ , หมู่ที่ , ถนน , ซอย , เขต , ตำบล , จังหวัด , รหัสไปรษณีย์	
เบอร์โทรศัพท์.....เบอร์โทรศัพท์.....อีเมล..... ต้องใส่ (ถ้าไม่มีให้สมัครใหม่)	
(กรุณาแนบสำเนาบัตรประจำตัวประชาชนของผู้เอาประกันภัยประกอบใบคำขอเอาประกันภัย 1 แผ่น)	
2. อาณาเขตความคุ้มครอง : ภายในราชอาณาจักรประเทศไทย	
3. โดรน (Drone) ยี่ห้อ..... DJI รุ่น..... ปี 2021 ราคาที่ซื้อ.....บาท หมายเลขตัวเครื่องบินโดรน (Serial No.)น้ำหนัก (รวมอุปกรณ์)กก. **ข้อมูลข้อที่ 3 (โดรน) , หากไม่แน่ใจ สามารถเว้นไว้ได้ครับผม	
4. ภาพถ่าย/เอกสารใบเสร็จรับเงินและรายชื่อผู้บังคับหรือผู้ควบคุมเครื่องบินโดรน	
4.1 ภาพถ่ายที่เห็นรอบเครื่องบินโดรน เห็นยี่ห้อ/รุ่น/หมายเลขตัวเครื่องบินโดรน (หน้า หลัง ขวา ซ้าย บน ล่าง และ Serial No.) จำนวน 7 ภาพ	
4.2 สำเนาเอกสารใบเสร็จรับเงินหรือหลักฐานซื้อเครื่องบินโดรน จำนวน..... 1แผ่น	
4.3 รายชื่อ (ชื่อ-สกุล) ผู้บังคับหรือผู้ควบคุมเครื่องบินโดรนที่ได้รับความคุ้มครองมือเป็นผู้บังคับโดรน(พร้อมสำเนาบัตรประชาชน)	
4.3.1 ชื่อ นามสกุล 4.3.2.....	
4.3.3..... กรณีมากกว่า 3 คน กรุณาแนบเอกสารเพิ่มเติม	
5. ระยะเวลาเอาประกันภัย : เริ่มต้น วันที่เวลา 16.30 น. สิ้นสุด วันที่.....เวลา 16.30 น.	
ข้าพเจ้ามีความประสงค์ขอเอาประกันภัยกับบริษัทตามเงื่อนไขของกรมธรรม์ประกันภัยที่บริษัทได้ใช้สำหรับการประกันภัยนี้และ ข้าพเจ้าขอรับรองว่ารายละเอียดต่างๆ ข้างต้นนี้ถูกต้องและสมบูรณ์ ข้าพเจ้าตกลงที่จะให้คำขอเอาประกันภัยนี้เป็นมูลฐานของสัญญา ระหว่างข้าพเจ้าและบริษัท	
	วันที่.....เดือน.....พ.ศ. 2564 ลายเซ็น (ชื่อ นามสกุล) ลายมือชื่อผู้ขอเอาประกันภัย
คำเตือนของสำนักงานคณะกรรมการกำกับและส่งเสริมการประกอบธุรกิจประกันภัย (คปภ.) ให้ตอบคำถามข้างต้นตามความจริงทุกข้อ หากผู้เอาประกันภัยปกปิดข้อความจริง หรือแถลงข้อความอันเป็นเท็จ จะมีผลให้สัญญานี้ตกเป็นโมฆียะ ซึ่งบริษัทมีสิทธิบอกล้างสัญญาตามประมวลกฎหมายแพ่งและพาณิชย์มาตรา 865 และอาจปฏิเสธการจ่ายค่าสินไหมทดแทนได้	

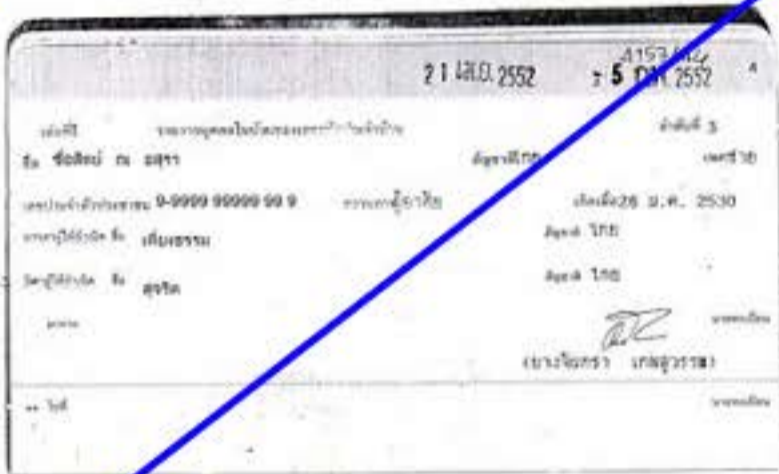


สำเนาถูกต้อง
ลายเซ็น

สำหรับลงทะเบียนโดเมน ,ขอใบอนุญาตนักบินกับCAATIเท่านั้น



- *ลายเซ็นให้ใช้ปากกาสีน้ำเงิน และเซ็นให้เหมือนเอกสารอื่นๆทุกใบ
- **กรุณาเซ็น/เขียนข้อความในพื้นที่ว่าง ห้ามเซ็นหรือเขียนข้อความทับบนรายละเอียดข้อมูลส่วนบุคคลหรือรูปถ่ายหน้าบัตรประชาชน
- **รายละเอียดตัวอักษรในเอกสารต้องอ่านได้ชัดเจน
- ***บัตรประชาชนต้องไม่หมดอายุ



สำเนาถูกต้อง ลายเซ็น

สำหรับลงทะเบียนโดรน ,ขอใบอนุญาตนักบินกับCAATเท่านั้น

- *ลายเซ็นให้ใช้ปากกาสีน้ำเงิน และเซ็นให้เหมือนเอกสารอื่นๆทุกใบ
- **กรุณาเซ็น/เขียนข้อความในพื้นที่ว่าง ห้ามเซ็นหรือเขียนข้อความทับบนรายละเอียดข้อมูลส่วนบุคคล
- ***รายละเอียดตัวอักษรในเอกสารต้องอ่านได้ชัดเจน
- ****หากเคยเปลี่ยนชื่อ/นามสกุล ให้แนบเอกสารเปลี่ยนชื่อ/นามสกุลมาเพิ่มด้วยครับ

ตัวอย่างการถ่ายรูปโดรน DJI Mavic Air2 / Air2S



<< ถ่ายรูปโดรน ให้เห็นทั้งตัวลำ จำนวน 1 รูป



<< ถ่ายรูปหมายเลขเครื่องโดรน จำนวน 1 รูป
(อยู่ที่ตำแหน่งใต้แบตเตอรี่-ต้องถอดแบตเตอรี่ออกมาก่อน จึงจะเห็น)
****ถ่ายรูปให้เห็น หมายเลขเครื่อง(serial number)
ซึ่งจะอยู่ด้านขวาของ QR Code ให้อ่านออกชัดเจน**



<< ถ่ายรูปหมายเลขเครื่องรีโมท จำนวน 1 รูป
(อยู่ที่ตำแหน่งฝาด้านหลังรีโมท)
****ถ่ายรูปให้เห็น หมายเลขรีโมท
(ซึ่งจะอยู่ด้านใต้ QR Code) อ่านออกชัดเจน**

สามารถส่งรูปกลับทาง [Line@](#) หรือ [e-mail](#) :
Tamiya_111@hotmail.com

ตัวอย่างการถ่ายรูปโดรน DJI Phantom 4



<< ถ่ายรูปโดรน ให้เห็นทั้งตัวลำ จำนวน 1 รูป



<< ถ่ายรูปหมายเลขเครื่องโดรน จำนวน 1 รูป

(อยู่ที่ทำเน่งใต้แบตเตอรี่-ต้องถอดแบตเตอรี่ออกมาก่อน จึงจะเห็น)

****ถ่ายรูปให้ หมายเลขด้านขวาของ QR Code อ่านออกชัดเจน**



<< ถ่ายรูปหมายเลขเครื่องรีโมด จำนวน 1 รูป

(อยู่ที่ทำเน่งฝาด้านหลังรีโมด-ข้างบน ใกล้เสาสัญญาณ)

****ถ่ายรูปให้ หมายเลขด้านใต้ QR Code อ่านออกชัดเจน**

สามารถส่งรูปกลับทาง Line@ หรือ e-mail : Tamiya_111@hotmail.com

ตัวอย่างการถ่ายรูปโดรน DJI FPV



<< ถ่ายรูปโดรน ให้เห็นทั้งตัวลำ จำนวน 1 รูป



<< ถ่ายรูปหมายเลขเครื่องโดรน จำนวน 1 รูป
(อยู่ที่ทำเน่งได้แบตเตอรี่-ต้องถอดแบตเตอรี่ออกมาก่อน จึงจะเห็น)

****ถ่ายรูปให้เห็น หมายเลขเครื่อง (serial number)**

ซึ่งจะอยู่ด้านใต้ของ QR Code ให้อ่านออกชัดเจน



<< ถ่ายรูปหมายเลขเครื่องรีโมท จำนวน 1 รูป
(อยู่ที่ทำเน่งฝาด้านหลังรีโมท)

****ถ่ายรูปให้เห็น หมายเลขเครื่อง (serial number)**

ซึ่งจะอยู่ด้านใต้ของ QR Code ให้อ่านออกชัดเจน

สามารถส่งรูปกลับทาง Line@ หรือ e-mail : Tamiya_111@hotmail.com

ตัวอย่างการถ่ายรูปโดรน DJI Mavic 2



<< ถ่ายรูปโดรน ให้เห็นทั้งตัวลำ จำนวน 1 รูป



<< ถ่ายรูปหมายเลขเครื่องโดรน จำนวน 1 รูป

(อยู่ที่ตำแหน่งใต้แบตเตอรี่-ต้องถอดแบตเตอรี่ออกมาก่อน จึงจะเห็น)

****ถ่ายรูปให้ หมายเลขด้านขวาของ QR Code อ่านออกชัดเจน**



<< ถ่ายรูปหมายเลขเครื่องรีโมท จำนวน 1 รูป

(อยู่ที่ตำแหน่งฝาด้านหลังรีโมท)

****ถ่ายรูปให้ หมายเลขด้านใต้ QR Code อ่านออกชัดเจน**

สามารถส่งรูปกลับทาง Line@ หรือ e-mail : Tamiya_111@hotmail.com

ตัวอย่างการถ่ายรูปโดรน DJI Mavic Mini / DJI Mini 2



<< ถ่ายรูปโดรน ให้เห็นทั้งตัวลำ จำนวน 1 รูป



<< ถ่ายรูปหมายเลขเครื่องโดรน จำนวน 1 รูป

(อยู่ที่ทำเน่งฝาด้านหลังโดรน)

****ถ่ายรูปให้ หมายเลขด้านใต้ QR Code อ่านออกชัดเจน**



<< ถ่ายรูปหมายเลขเครื่องรีโมต จำนวน 1 รูป

(อยู่ที่ทำเน่งฝาด้านหลังรีโมต)

****ถ่ายรูปให้ หมายเลขด้านใต้ QR Code อ่านออกชัดเจน**

สามารถส่งรูปกลับทาง Line@ หรือ e-mail : Tamiya_111@hotmail.com

ประกันโดรน ดำเนินการโดย บริษัท มาสึ กรุ๊ป (ประเทศไทย) จำกัด (เปิดบริการ จ-ศ 8:00-17:00)
โทร 063-323-1640 (คุณพี)

line id : dronemasii

e-mail : peerada.m@masii.co.th

ใช้สำหรับสอบถาม/แก้ไขรายละเอียด/สอบถามสถานะ ประกันภัยโดรน(บุคคลที่ 3) และลงทะเบียนโดรน (กสทช.) และใบอนุญาตนักบิน (CAAT)

เมื่อส่งเอกสารครบถ้วนถูกต้องแล้ว

- ประกันภัยโดรน(บุคคลที่ 3) จะส่งเป็นไฟล์อิเล็กทรอนิกส์ให้ทางอีเมลลูกค้าเท่านั้น (รอประมาณ 7-14 วัน หลังจากทางร้านได้รับเอกสารครบถ้วนถูกต้อง)

- เอกสารลงทะเบียนโดรน (กสทช.) จะเป็นไฟล์อิเล็กทรอนิกส์(ต้องไปดาวโหลดเองที่เว็บไซต์) (รอประมาณ 20 วัน หลังจากทางร้านได้รับเอกสารครบถ้วนถูกต้อง)

สามารถสามารถไปดาวโหลด/ตรวจสอบสถานะได้ที่เว็บไซต์

https://anyregis.nbtc.go.th/accounts/login/?next=/home_member/

- ใบอนุญาตนักบิน(CAAT) จะเป็นไฟล์อิเล็กทรอนิกส์(ต้องไปดาวโหลดเองที่เว็บไซต์) สามารถสามารถไปดาวโหลดใบอนุญาตนักบิน (CAAT)/ตรวจสอบสถานะได้ที่เว็บไซต์

<https://uav.caat.or.th/menu.php>

ใส่อีเมล และ password ไปครับ

ใช้ e-mail :

password :

**กดเข้าดูที่เมนู History

*****จะมีอีเมลส่ง username และ password เข้าไปหาที่อีเมลลูกค้า อัตโนมัติ เพื่อให้ลูกค้า สามารถตรวจสอบสถานะ/ดาวโหลดใบอนุญาตด้วยตนเอง(ประมาณ 15 วัน หลังจากที่ส่ง เอกสารครบถ้วนถูกต้อง)**

****ปรกติจะใช้เวลาประมาณ 30-90 วัน จึงจะอนุมัติ (ไม่มีกำหนดแน่นอน เพราะเป็นหน่วยงาน ราชการครับผม)

สำหรับการซื้อขายโดรน และบริการหลังการขายโดรน (สอบถามการใช้งานและสั่งซื้อโดรน) –
สอบถามได้ทุกวัน ไม่มีวันหยุด

โทร 084-979-9442

Line ID : @djibangkok

e-mail : Tamiya_111@hotmail.com